



## 「ベビールーム」 ここにあります♪

市役所 1 階正面玄関脇  
(関連記事は 8 ページ)

◆主な内容

■災害に備える	2(8)
■消費生活情報	9
■ニューストップクス	10(11)
■お知らせ	12(13)
■加茂の風土記	14
■暮らしのカレンダー	15
■かもぴく	16

# 災害に備える

## 9月1日は防災の日

防災の日は、大正12年9月1日に14万人を超える死傷者を出した「関東大震災」が発生した日であるとともに、昭和34年9月26日の「伊勢湾台風」で当時の戦後最大被害（全半壊・流失家屋15万3千890戸、浸水家屋36万3千611戸、死者4千67人、行方不明40人、負傷者3万8千21人）を被ったことが契機となり、その翌年の昭和35年に制定されました。

災害はいつ発生するか分かりません。正しい情報を参考に自らの判断で命を守る避難行動を早めにとることが大切です。

いざというときに落ち着いて行動できるよう日頃から防災への関心を持ち、地震や風水害などに備えて準備をしておきましょう。

### 地震に備える

地震のとき、倒れてきた家具の下敷き



になっけがをしないよう、普段から家具の配置を見直し、固定し

ましょう。

#### ① まず身の安全を

揺れても慌てず、テーブルや机など頑丈な家具の下に潜り込んだり、座布団やクッションなどで頭を守りましょう。



最初の大きな揺れの中で、慌てて避難行動をしようとした人が、けがを負う事例が多く見られます。落ち着いて行動しましょう。

② ずばやく火の始末 火を使っているときは揺れが収まってから、火の始末をしましょう。

③ 家族の安全を確認

④ ドアや窓を開けて逃げ道を確認する

⑤ 火が出たら119番通報と初期消火 119番通報は、慌てずに落ち着いて行いましょう。

火が小さいうち（火が天井面に移る前）は初期消火が有効です。一般家庭にも消火器の設置をお勧めします。

⑥ 靴を履く ガラスの破片などがあると素足で歩ける状態ではありません。靴を履き足を守りましょう。

⑦ 避難は「徒歩」で荷物は「最小限度」に

みんなが車を使って避難すると、緊急車両や避難者の支障になり、混乱を大きくしてしまいます。

道路交通の確保が十分見込まれる場合や、やむをえない場合以外は徒歩で避難しましょう。

家族・親戚との連絡が取れるように玄関に避難先をメモで貼り出すなど工夫をしましょう。

⑧ 協力し合って消火・救出・救護を お年寄りや身体の不自由な人、けが人などに声をかけ、みんなで助け合いましょう。

⑨ 狭い路地やブロック塀、がけや川べりに近づかない

⑩ 山崩れや、がけ崩れ、余震に十分注意する

大規模な地震の直後は、余震や建造物の倒壊に備えて公園やグラウンド等に避難し、2次被害の防止に努めましょう。

⑪ 正しい情報を収集する

テレビ、ラジオ、インターネット、行政からの広報などから、正しい情報を収集しましょう。

うわさや、いがかげんな情報に振り回されないようにしましょう。



地震直後に携帯ラジオがない場合、自動車のカーラジオを利用するのも1つの方法です。

<p><b>震度5弱</b></p> <p>・大半の人が物につかまりたいと感じる</p>	<p><b>震度4</b></p> <p>・歩いている人のほとんどが揺れを感じる ・眠っている人のほとんどが目覚ます</p>
<p><b>震度6弱</b></p> <p>・立っていることが困難になる</p>	<p><b>震度5強</b></p> <p>・大半の人が物につかまらなると歩くのが難しいなど、行動に支障を感じる</p>
<p><b>震度7</b></p> <p>・立っていることができず、はわないと動くことができない ・揺れにほんろうされ、動くこともできず、飛ばされることもある</p>	<p><b>震度6強</b></p>

# 台風・豪雨時の避難のポイント

## 市民の皆さんが取るべき行動

### 【警戒レベル3】「高齢者等避難」が出たら

#### 災害のおそれあり

高齢者や障がいのある人など避難に時間がかかる人は、避難所や安全な親戚・知人宅等に避難する。(ハザードマップを確認し、自宅の2階以上が安全だと確認できた場合は、自宅の安全な場所で避難しても構いません。)  
その他の人は避難の準備をする。地域の実情に応じ、早めの避難が望ましい場所に住んでいる人は、このタイミングで自主的に避難することが望ましい。



### 【警戒レベル4】「避難指示」が出たら

#### 災害のおそれ高い

危険な場所から避難所や安全な親戚・知人宅等に全員避難する。  
(ハザードマップを確認し、自宅の2階以上が安全だと確認できた場合は、自宅の安全な場所で避難しても構いません。)



### 【警戒レベル5】「緊急安全確保」が出たら

#### 災害発生または切迫

命の危険が迫っているので、自宅の少しでも浸水しにくい高い場所や少しでも崖から離れた建物、自宅内の部屋に移動するなど、直ちに身の安全を確保する。



#### 避難の心得

雨の降り方がいつもと違うと感じたら、ラジオ・テレビなどからの最新の気象情報等に注意しましょう。また、危険を感じたら、自主的に避難準備を始めましょう。

「避難」とは「難」を「避」けることです。安全な場所にいる人は、避難場所に行く必要はありません。床上から建物1階程度の浸水が予想されている場所は、自宅が2階以上の高さの建物であれば「在宅避難も可能」です。

避難先は小中学校・公民館だけではありません。安全な親戚・知人宅等に避難することも考えてみましょう。

避難する際は、靴は運動靴、動きやすい格好で避難しましょう。  
がけ地や堤防などを通るのは危険です。近道であっても避けましょう。  
車での避難は道路が浸水する前に早めに開始しましょう。

避難するときは、隣近所に声をかけて一緒に避難しましょう。また高齢者や体が不自由な方、子どもなどの避難に地域や隣近所で協力しましょう。

万が一逃げ遅れたら、無理をせず自宅の少しでも浸水しにくい高い場所や少しでも崖から離れた建物、自宅内の部屋に避難して救助を待ちましょう。

## 風水害に備える



**① 気象状況に注意し早めの対応**  
気象状況は刻々と変化していきます。

家族や地域で気象情報を共有し、協力して対応することが被害の抑制につながります。  
正しい情報に基づき、早めの対応を心がけましょう。

**② 梅雨や台風の時期に十分警戒**  
近年は台風の大型化や突発的かつ局地的に豪雨となる「ゲリラ豪雨」が全国的にも増加傾向にあります。  
風水害は地震災害に比べ毎年発生する危険性があるものの梅雨前線の動きや台風の経路により暴風域や雨量規模を天気予報等から予

測できるため、危険を避けることのできる災害でもあります。

**③ 洪水ハザードマップを確認**  
全世帯に配布し

てある洪水ハザードマップを確認し、自宅の浸水想定を把握しておき、近くの避難所を数か所、確認しておくことが重要です。また、ハザードマップと併せて、日頃からテレビやラジオ、インターネットから情報の収集をすることで予測できます。



**④ 適切な避難行動**  
洪水が予想されるときは真っ先に高台に逃げるのが原則です。避難をするときは、なるべく単独行動をせずに2人以上で行動し、水面下の足元に十分注意しながら歩きましょう。



冠水した道路は、マンホールのふたが外れていたり、漂流物や泥により足元が見えないため

非常に危険です。

手をつなぎ、先頭の人は長い棒などを杖代わりにして歩きましょう。暴風雨時には、むやみに外出しないことが大切です。

洪水の恐れがある場合は早めの避難が何よりですが、避難施設に向かう途中で被害に遭う事例も見受けられます。状況によっては自宅の2階に避難した方が命を落とさずに済む場合もあります。

## 土砂災害に備える



**① 土砂災害に気をつけよう**

山際や急傾斜地など土砂災害の起きやすい箇所は多数存在しています。長雨や集中豪雨で土石流、地すべり、がけ崩れなどの危険性が高まるので、家族・地域ぐるみで十分な注意が必要です。

**② 前兆現象に注意**（左ページ図参

照）

土砂災害が起こる前は前兆現象が見られる場合があります。河川水位の変化や、がけの亀裂、山鳴り、沢水の濁りなど身近な環境の変化に注意をしてください。

**③ 気象情報に気をつけ、早めの避難を心がけよう**

大雨警報が出されたら、気象情報に注意しましょう。特に土砂災害発生の危険度が非常に高くなつたときには「土砂災害警戒情報」が発表されます。避難行動に移せる体制を整えましょう。夜間などに降雨が続く土砂災害の心配がある場合は、山の斜面と反対側の居室で過ごすようにすることも命を守るうえで有効です。

**④ 土砂災害ハザードマップを確認**

全世帯に配布してある土砂災害ハザードマップを確認し、自宅が危険な区域にあるかを日頃から確認してください。

このマップに図示してある危険箇所は、新潟県の公表する土砂災害警戒区域を表しています。

区域ごとの細かい地図を新潟県土木部砂防課のホームページから

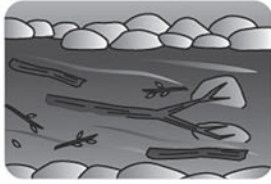
確認できますので、併せて参考に  
 してみてください（「新潟県土砂  
 災害警戒区域等の指定状況及び基

礎調査結果の公表状況」  
[http://www.sabou-niigata.jp/  
 dosyahou/](http://www.sabou-niigata.jp/dosyahou/)）。

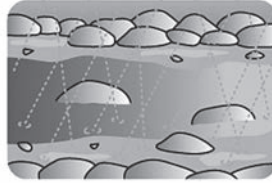
## 始めよう 防災の準備を

り返し、常に家庭に新しい非常食  
 を備えておくという備蓄方法で  
 す。

### ●土石流の前兆現象



①川の流れがにごり、流木が混ざりはじめる



②雨は降り続けているのに川の水位が下がる



③山鳴りがする

### ●地すべりの前兆現象



①沢や井戸の水がにごる



②地割れができる



③斜面から水が噴き出す

### ●がけ崩れの前兆現象



①がけから小石がパラパラと落ちてくる



②がけから水が湧き出ている



③がけに割れ目が見える

出展 内閣府「減災のてびき」



ローリングストック法は日常的に非常食を消費し、消費した分だけ買い足すという行為を繰

率的な備蓄

「災害」は私たちの大切なものや、ときには命まで奪っていくことがあります。いつやってくるかわからない災害に備えて「防災準備」を行っておきましょう。

①備蓄品を準備  
 飲料水（1人1日3リットル）、食料品は3日分の準備が目安です。一般的に3日間しのげば救援物資が到着するといわれています。災害発生後の数日間は生活できるように、缶詰やレトルト食品などの非常食を備蓄しておきましょう。また、栄養バランスの偏りにより体調を崩さないようさまざまな種類の非常食を備えておくことが望ましいです。

「災害」は私たちの大切なものや、ときには命まで奪っていくことがあります。いつやってくるかわからない災害に備えて「防災準備」を行っておきましょう。

### ②非常用持出品を準備



避難所へ移動するとき、必要なものを素早く準備するのは大変です。家族構成を考慮して必要なだけ用意し、すぐに取り出せる場所に保管しておきましょう。（準備リストの例は次ページ）

### ③家族で防災会議



家の周囲の危険な所を家族全員で認識し、災害に応じた避難経路や避難施設、家族が離ればなれになったときの連絡方法や安否確認の手段など、普段から話し合っておきましょう。

高齢者や乳幼児がいる場合は、保護担当者を決めるなど役割分担を決めておくことも大切です。

## 新型コロナウイルス

### 感染症に気をつけた

#### 避難行動を

#### ①「避難」の選択肢を増やそう

新型コロナウイルス感染症で配慮しなければならぬ点の1つとして「密」を作らないことがあげられますが、避難所は状況により密となってしまう場合があります。



#### ■ エコノミークラス症候群を予防する運動



避難とは「難」を「避」けることです。避難所へ向かうことだけが避難ではありません。自宅が安全なところであれば在宅で、また安全なところにお住いの知人や親戚を頼っての避難も考えてみてください。

#### ② 車中泊避難について

豪雨時の屋外の移動は車も含め危険です。やむをえず車中泊による避難を行う際は、浸水や土砂崩れの危険性がないか十分注意して行ってください。

また、長期に渡る車中泊によってエコノミークラス症候群などの

### 非常用持出品 準備リスト(例)



家族構成や感染症を考慮し、普段から準備しましょう

- 水 食料 現金 救急医薬品
- マスク 消毒液 体温計
- ウェットティッシュ めがね・入れ歯
- タオル 毛布 ろうそく・ライター
- 懐中電灯 電池 携帯ラジオ
- ティッシュ トイレトペーパー
- 割り箸 缶切り 雨具 ポリ袋
- 携帯トイレ ヘルメット 軍手
- 充電器 モバイルバッテリー
- 通帳・印鑑 身分証明書(免許証など)
- 保険証など 普段飲んでいる薬
- 子供用ミルク・離乳食等
- 生理用品 紙おむつ 下着類
- その他自分に必要な物資

※非常用持出品は10~15kgが目安です。体力に合わせて準備しましょう。

発症の危険性がありますので、こまめな水分補給や適度な足の運動をするなど予防に努めてください。

#### ③ 避難所への避難の準備

避難所での感染症対策に必要な物資は市でも準備を行います。数量には限りがあります。マスクや消毒液、体温計などご自身で準備ができるものは、できるだけ持参してください。

### 情報を 手に入れよう



① 災害情報の入手 ラジオやテレビのほか、パソコンやスマート

フォンで災害情報を入手できます。次のサイトをブックマークしておくとう便利です。

#### ■ 防災情報全般

▼新潟県防災ポータル (<http://www.bousai.pref.nigata.jp/>) 県内の緊急情報や避難情報、防災マップ、河川水位、雨量、交通規制リアルタイム情報など。

▼信濃川・信濃川下流・阿賀野川 情報共有プラットフォーム (<http://www.hrr.mlit.go.jp/shinaga/platform/public/>) やまざまなリアルタイム情報やライブ画像など。

▼気象庁 (<https://www.jma.go.jp/jma/>) 気象情報や雨雲レーダー、地震、土砂災害、防災に関

するイベントなど。

## ■風水害

▼新潟県河川防災情報システム  
(<http://doboku-bousai.pref.niigata.jp/kasen/>) 県内の雨量、水位、ダムの状況を表示。

▼新潟県土砂災害警戒情報システム  
(<http://doboku-bousai.pref.niigata.jp/sabou/>) 県内の土砂災害危険度など。

②避難情報の伝達 危険が差し迫っているときに市から避難指示等の避難情報を発令します。市から発信される緊急速報メール、防災・市民情報配信サービス(要登録)、市ホームページ、広報

車、NHKデータ放送などから情報を入手してください。

③避難所開設情報は緊急速報メール等で入手 災害の状況に応じて使用できる避難所が異なる場合があります。避難所の開設情報は緊急速報メール、防災・市民情報配信サービス(要登録)、市ホームページ、テレビやラジオの報道を通して、皆様に伝達します。

## 緊急速報メール



加茂市では各携帯電話会社が提供する「エリアメール(NTTドコモ)」「緊急速報メール(a

u、ソフトバンク、ワイモバイル、楽天モバイル)」を利用し、緊急時の災害・避難情報などを、強制的に市内全域の携帯電話に一斉配信しています(対応する機種に限定)。

緊急速報メールは、加茂市が配信する災害・避難情報や、新潟県が配信する土砂災害警戒情報、津波警報、気象庁が配信する緊急地震速報を、回線混雑の影響を受けずに受信できるサービスです。情報を受信すると携帯電話の画面にポップアップ(配信内容を自動表示)し、専用の着信音とバイブレーションでお知らせします。

事前にメールアドレスを登録する必要はなく、使用料や通信料も無料です(設定作業が必要な場合があります)。対応機種などの詳細は購入店か、各社のホームページで確認してください。

## 加茂市防災・市民情報配信サービスに登録しましょう

利用者登録(無料)をすると、メールやLINEなどのSNSで、防災情報などの緊急情報やお知らせを受け取ることができます。

※夜間や休日などの場合、配信が遅れたり配信できない場合があります。市として重要度の高いものを発信しますので、ご注意ください。

## 登録方法

**Eメール** [tkamo@sp.jp](mailto:tkamo@sp.jp)に空メールを送信し、自動返信されたメールのURLから会員登録をします。  
**LINE** 加茂市を友達追加し、届いたURLから会員登録をします。  
**ツイッター** 自身のアカウントから、加茂市のアカウントをフォローします。

**フェイスブック** 自身のアカウントから、加茂市のアカウントをフォローします。

詳しくは、下記二次元コードから市ホームページをご覧ください。  
**配信履歴** 過去の配信を市ホームページから閲覧できます。

## 新潟県防災ナビ

県内全域の洪水・土砂災害・津波などのハザードマップ閲覧機能などのある「新潟県防災ナビ」を活用してみませんか。

詳しくはホームページ(二次元コード)をご覧ください。



## 使ってみよう 災害用伝言サービス

災害時の安否確認にNTTや携帯電話各社が行う4つの災害用伝言サービスがあり、体験利用(毎月1と15日、1月1~3日、1月15~21日、8月30日~9月5日)ができます。いざというときに備え、家族で体験してみましょう。



①災害用伝言ダイヤル(171) 電話で安否確認。固定電話や携帯電話から「171」に電話し、ガイダンスにしたがい操作。

②災害用伝言板 モバイルサイトで安否確認します。安否情報と100文字までの文字メッセージを登録。

③災害用伝言板(web171) インターネットで安否確認。スマートフォンやパソコンから文字で安否情報を登録。



④災害用音声お届けサービス 音声メッセージで安否確認。音声通信に代わってパケット通信で送信。


災害時の避難場所



加茂市内の災害時の避難場所一覧は左表のとおりです。災害の種類によって避難所は変わります。洪水時と土

	地区	施設名	所在地	電話	土砂災害時	洪水時	
1	七谷	美人の湯	宮寄上13-1	41-4122	○	△	
2		七谷小学校	下高柳35	52-0943	○	○	
3		高柳保育園	下高柳287	52-7799	○	▲	
4		七谷中学校	下高柳25	52-0944	×	○	
5		七谷コミュニティセンター	下大谷1045-1	52-2588	△	×	
6		(民)七谷保育園	黒水677-2	52-2751	○	▲	
7	狭口	狭口保育園	狭口甲725-2	52-0080	○	▲	
8		勤労者体育センター	狭口甲1082-4	53-2206	○	×	
9		体操トレーニングセンター	狭口甲1170-1	46-8544	×	×	
10		勤労青少年ホーム	狭口甲1082-1	52-6116	○	△	
11		かも川荘	狭口甲1076-1	52-4412	○	▲	
12	加茂	若宮中学校	若宮町1-21-12	52-0472	△	○	
13		加茂南小学校	五番町7-1	52-0172	×	△	
14		(民)本量寺こども園	五番町13-15	52-0910	×	○	
15		中央コミュニティセンター	五番町1-1	57-7775	○	△	
16		駅前集会所	駅前1	52-0080	○	▲	
17		市民体育館	加茂229-1	52-1953	○	○	
18		加茂葵幼稚園	松坂町6-3	52-1984	×	○	
19		葵中学校	矢立15-1	52-5174	○	○	
20		(民)宝が丘保育園	八幡1-10-8	52-1392	×	○	
21		(県)加茂農林高等学校	神明町2-15-5	52-3115	×	○	
22		上条コミュニティセンター	神明町2-6-26	57-1021	○	△	
23		加茂小学校	青海町1-1-5	52-0171	○	△	
24		西宮保育園	青海町1-1-44	52-9193	○	△	
25		北コミュニティセンター	赤谷21-14	53-3380	○	○	
26		加茂中学校	学校町1-1	52-0262	○	○	
27		加茂保育園	陣ヶ峰6-15	52-1721	×	○	
28		(県)加茂高等学校	幸町1-17-13	52-2030	○	△	
29		加茂文化会館	幸町2-3-5	52-0842	○	△	
30		加茂市産業センター	幸町2-2-4	53-3450	○	△	
31		加茂市母子健康センター	幸町2-3-5	52-4085	○	△	
32		ゆきつばき荘	幸町2-3-5	52-0267	○	△	
33		石川小学校	石川2-2-7	52-9853	○	△	
34		西加茂保育園	栄町8-25	52-5580	○	▲	
35		西加茂集会所	大郷町1-6-10	52-0080	○	▲	
36		西	加茂西小学校	加茂新田6166-1	52-0478	○	×
37			(民)加茂新田保育園	加茂新田6309-2	53-2714	○	×
38			すぱーく加茂	加茂新田9754	53-4460	○	×
39		下条	下条小学校	中村1-1	52-0466	○	△
40			(民)下条保育園	中村6-4	53-2266	○	×
41	下条体育センター		中村6-14	53-0275	○	△	
42	下条コミュニティセンター		中村6-17	53-0788	○	△	
43	芝野保育園		柳町2-12-23	53-0294	○	○	
44		天神林保育園	天神林2366-2	52-0080	○	×	
45	須田	須田中学校	後須田31-2	52-6019	○	△	
46		公民館須田分館	後須田701-1	52-8394	○	△	
47		須田小学校	前須田380-1	52-6533	○	△	
48		(民)須田保育園	前須田809	52-8863	○	△	
49		須田コミュニティセンター	前須田1-1	53-3121	○	▲	

砂災害時の種別を掲載してありますので、参考にしてください。災害種別ごとの表記号の見方  
 洪水時 ○使用可  
 △Ⅱ2階以上使用可  
 ▲・×Ⅱ使用不可 (△)は3m未満の浸水想定だが1階建て施設のため使用不可、「×」は3m以上の浸水想定のため使用不可

土砂災害時 ○使用可  
 △Ⅱ一部の施設は使用不可  
 ×Ⅱ使用不可  
 ※土砂災害や洪水時の避難所は既に配布してあるハザードマップにも記載してあります。



**「ベビールーム」**  
あります

赤ちゃんの授乳やおむつ替えなどに「こーちゃんのベビールーム」をご利用ください。個室なので周囲の視線が気になりません。市役所1階、市立図書館、産業センターに設置しています。

問 こども未来課 (☎内線 152)

注意 すべての災害に対応できる避難施設ではありません。ハザードマップなどを活用し、災害の状況に応じて避難施設を選びましょう。公園やグラウンド等も一時的な避難場所として有効です。

問い合わせ 総務課防災係 (☎52-0080 内線 321)、加茂地域消防本部警防課 (☎52-1770)



# 消費生活移動相談室のお知らせ (弁護士による無料相談会)

以下のようなことでお悩みの方、是非ご相談ください。

- できすぎた投資話
- 見覚えのない高額な請求
- 契約解除に伴うトラブル
- 強引な契約
- 借金、ローンの返済

・・・など消費生活に関するお悩み

**期日: 9月8日(水)**

**時間: 18:00~21:00**

**会場: 加茂市役所**



**必ず事前予約をお願いします。**

事前予約の受付・お問い合わせは  
加茂市商工観光課消費生活相談窓口  
☎0256-52-0080 (内線 132) まで

**★当日は、こころの健康相談会も同時実施しております。**

食欲がない、眠れないなど心の不調を感じる方はご相談ください。

相談対応者：加茂市健康福祉課保健師

**【困ったときの相談窓口】**

**消費者ホットライン**



**188** (イヤヤ)

※最寄りの消費生活センターなどの相談窓口につながります

# NEWS TOPICS



## 加茂紙漉場の紙漉き体験 (7/11)

加茂紙漉場（上町）では、加茂紙（和紙）の伝統技術の習得のほか、様々な紙づくりや事業を行っています。今年度は加茂紙を市民の皆さんに広く知ってもらおうと、紙漉き体験に力を入れています。

この日の体験は親子で参加の体験会でした。参加者は初めに B5 サイズの紙漉き体験をして、漉いた紙を機械で乾燥させている間に、原料の楮から加茂紙が出来上がるまでの説明を受けました。A3サイズの紙漉きは道具が大きいので、参加者がお互いに補助をしながら漉きました。

**問** 社会教育課（☎内線 461）

## 加茂地区新規高卒求人説明会 (7/16)


産業センターで加茂地区新規高卒求人説明会を開催しました。今年も昨年同様に2回に分けて開催しました（説明会の間には会場の消毒作業を行いました）。

昨年は新型コロナウイルス禍で他の地区での説明会がほとんどなく、参加生徒は加茂地区の説明会に集中しました。今年は新潟や長岡などのハローワーク主催の説明会が再開した影響もあり、参加生徒数は昨年の半分程度の80人でした。

9/16以降に企業による選考が開始されます。



1回目と2回目の間には、会場の消毒作業を行いました

あなたの街の  VIPシティホール

大切なご家族の最期のお見送りを  
真心こめてお手伝いさせていただきます。

家族葬から一般葬、大型葬まで  
24時間365日、葬祭ディレクターが対応いたします。

**VIPシティホール 西加茂**  
加茂市栄町2-11  
☎0256-52-4999

**VIPシティホール 加茂**  
加茂市千刈2丁目309-1  
☎0256-53-4999

【有料広告】

# NEWS TOPICS

## 「やさしい日本語を学ぼう！」 (7/17)

公益財団法人新潟県国際交流協会主催、加茂市共催のやさしい日本語研修会「やさしい日本語を学ぼう！」が7月17日(土)に産業センターホールで開催されました。市内外から62人の参加がありました。

第1部は落語家の桂かい枝さんによる「やさしい日本語落語」でした。外国人参加者からは「わかりやすく、おもしろかった」と好評でした。

第2部ではワークショップとして、留学生によるやさしい日本語落語の体験と、スタッフによるやさしい日本語劇をしました。落語体験では留学生が高座に上がり、客席に向かって落語を演じる姿は、緊張しつつも堂々としていました。やさしい日本語劇ではコツとして、みじかく言うことやあいまいな表現を使わないことなどを学びました。



やさしい日本語とは…  
難しい言葉を言い換えるなど、相手に配慮したわかりやすい日本語のことです。

## 図書館夏休み特別企画「むかしばなしの会」「夏休みおはなし会」(7/27・28)

むかしばなしの会



夏休みおはなし会



昔話語り部サークルほいねの会の皆様と、おはなしトレインの皆様のご協力により、夏休みの特別企画「むかしばなしの会」「夏休みおはなし会」を図書館視聴覚室で開催しました。

「むかしばなしの会」では、5つのお話と1つの劇を、方言で披露しました。方言での昔話は臨場感にあふれ、情景がありありと目に浮かぶようでした。「夏休みおはなし会」は大型絵本を用いたり、その演出で壁面に付けたプラ板の金魚を、最後に参加者が袋に入れて持ち帰れるなど、それぞれにお話の会を楽しむ工夫がたくさん盛り込まれていました。

## オリジナルフレーム切手贈呈式 (8/2)

日本郵便株式会社信越支社様と加茂市は、東京2020オリンピック・パラリンピック競技大会で加茂市がロシアのホストタウンであることから、オリジナルのフレーム切手を作成しました。販売は、加茂市内郵便局4局のほか、県内91の郵便局と東京の2局で7月26日(月)から、webでの販売が8月5日(木)から開始しました(1シート920円)。販売を記念して贈呈式が2日に市役所で行われ、完成した切手シート1枚が三条大崎郵便局長の星野勢津子様から藤田市長へ渡されました。フレーム切手シートには加茂の風景とロシアの体操選手の演技の写真、2年前の事前キャンプの練習風景が収められています。



星野局長から手渡しで藤田市長へ渡された切手シート

※「フレーム切手」は日本郵便株式会社の登録商標です。

## 消防防災ヘリコプター 連携訓練

近年登山等のブームが広がる中、全国的に遭難事故が増え続け救助事案が多く発生しています。



多様化する災害に迅速・的確に対応するため、新潟県消防防災航空隊「防災ヘリ」と連携訓練を実施します。

**日時** 9月8日(水)午前9時から正午(雨天、災害時中止)  
**場所** 田上町護摩堂山登山道及び山頂、加茂川河川敷(石川公園付近)

付近住民の皆様には、ヘリコプターのエンジン音等で大変ご迷惑をおかけしますが、ご理解、ご協力をお願いします。

また、訓練場所付近はヘリコプター接近に伴い強風が吹き大変危険ですのでご注意ください。  
**問い合わせ** 加茂地域消防本部

警防課 (☎52-1770)

## ふるさと加茂応援寄附金 (クラウドファンディング) を実施します



市では、冬鳥越スキーガーデンで展示保存している鉄道車両モハ1に、ふるさと納税型クラウドファンディングによる寄附金を活用し、屋根架設プロジェクトを実施します。目標額に達しなかった場合でも、屋根架設事業は実施します。

加茂市外の人は、寄附額に応じた返礼品を選択できます。しかし、加茂市民の人は寄附はできませんが、返礼品の対象になりませんので、ご注意ください。

いずれの寄附も、本事業の委託先(株式会社さとふる)のサイトで受け付けます。

**目標額** 1千万円  
**受付期間** 8月20日(金)～10月31日(日)

**問い合わせ** 教育委員会社会教育課 (☎内線461)

## 犬の飼い主の皆さんへ

犬が逃げ出した場合は環境課生活環境係(☎内線25)と三条保健所生活衛生課(三条市興野1☎36-2366)へ連絡しましょう。



### ■犬のふん持ち帰り後始末を

犬を散歩させるとき、ふんを後始末せず帰っていませんか。飼い主が責任をもって、ふんを持ち帰り、処分してください。

### ■野良猫にエサは与えない

安易な気持ちで野良猫にエサを与えるのはやめましょう。

## 市民講座 ウォーキング編

正しい歩き方を楽しく学ぶ市民講座を開催します。心身が元気で前向きになれる講座です。

**テーマ** 正しい歩き方を実践してみよう!

**講師** (一社)ソーシャルフィットネス協会 松井様

**日時** 9月7日(火)午後1時30分～3時30分※受付は午後1時から

**会場** 勤労者体育センター

**定員** 先着80人

**持ち物** 動きやすい服装、上履き、飲み物

**申し込み・問い合わせ** 8月18日(水)～24日(火)に、健康福祉課(☎内線165)へ。

医療法人社団 白美会 があなたの夢をサポート

### 介護福祉士奨学生募集

●介護福祉士の養成学校に在学中または進学予定の方  
●卒業後に、当グループに介護福祉士として勤務することを希望される方

**対象**

**受給コース例** 毎月6万円 + 入学一時金 最大72万円

白美会グループ施設	白根大通病院 新潟市南区 介護老人保健施設 横の里 新潟市西蒲区	介護老人保健施設 白根ヴィラガーデン 新潟市南区 さくらクリニック 加茂市寿町	新潟西蒲メディカルセンター病院 新潟市西蒲区 介護老人保健施設 さくら苑 加茂市千刈
-----------	---	--	---

お申込み・お問い合わせ先 **TEL 0256-72-3111** (新潟西蒲メディカルセンター病院内)

医療法人社団 白美会 法人人事部 宛

ホームページ ▲

【有料広告】

# 文化会館ガイド

☎53-0842

## 加茂アットホームコンサート

日時 11月7日(日) 午後2時開演  
会場 文化会館 小ホール

入場料 全席自由席  
1,000円(当日券同額)  
発売日 8月30日(月)  
午前9時から  
出演団体 アンサンブル・オビリー



チケット販売・問い合わせ 文化会館(☎53-0842)

## 第64回加茂市総合体育大会 市民登山中止

9月26日(日)に開催予定の総体市民登山は、新型コロナウイルス感染症の感染状況を鑑み中止します。

問い合わせ スポーツ振興課(☎53-2206)

## にいがた県央 マイスター塾 受講生募集

卓越した技術者として認定された、「にいがた県央マイスター」から、ものづくりを教わってみませんか。



対象 県内在住の高校生以上  
申し込み・問い合わせ 三条地域振興局企画振興部(☎36-22205、FAX 32-5882)

■ネーム入りリリング型ペーパー  
ウェイト製作

日時 9月11日(土)または12日(日) 各午前9時〜午後4時

会場 中村ターニング株式会社(弥彦村大戸、☎0256-9415500)

参加費 8千円  
定員 各日4人

申込期限 8月27日(金)

■木の葉のブローチ作り  
日時 10月2日(土) 午後1時30分〜4時

会場 燕市産業史料館(燕市大曲、☎63-7666)  
参加費 2千500円※別途入館料が

かかります。

定員 5人※最少決行人数2人

## 「子どもの人権110番」 強化週間

新潟県地方法務局及び新潟県人権擁護委員連合会では、8月27日(金)〜9月2日(木)の7日間を「子どもの人権110番」強化週間として、法務局職員又は人権擁護委員が子どもの人権に関する電話相談を受け付けます。土曜日、日曜日にも相談に応じますので、ご利用ください。

相談内容 いじめ・体罰・虐待など広く子どもの人権に関すること  
相談時間 8月27日(金)〜9月2日(木) 午前8時30分〜午後7時※28日(土)、29日(日)は午前10時〜午後5時  
電話番号 0120-007-110

## 青海神社秋季大祭 奉納花火大会を実施

青海神社秋季大祭奉納花火大

会は予定どおり実施します。  
神社境内に観覧場所がありませんので、花火観覧はご家庭でお楽しみいただき、新型コロナウイルス感染症拡大防止に心がけてください。  
なお、祭礼露店の出店はありません。

開催日 8月31日(火)、9月1日(水)

時間 両日とも午後8時〜9時  
※池の端での仕掛け花火なし。

## 休日当番医 9:00~17:00

月日	当番医	☎
8/22(日)	ながば耳鼻咽喉科医院	53-0751
29(日)	堀内医院	52-0953
9/5(日)	みながわ整形外科	53-3877
12(日)	徳友医院	53-0167
19(日)	須田医院	41-5025
20(月・祝)	星野内科医院	41-4141



# 幕末期に活躍した加茂商人

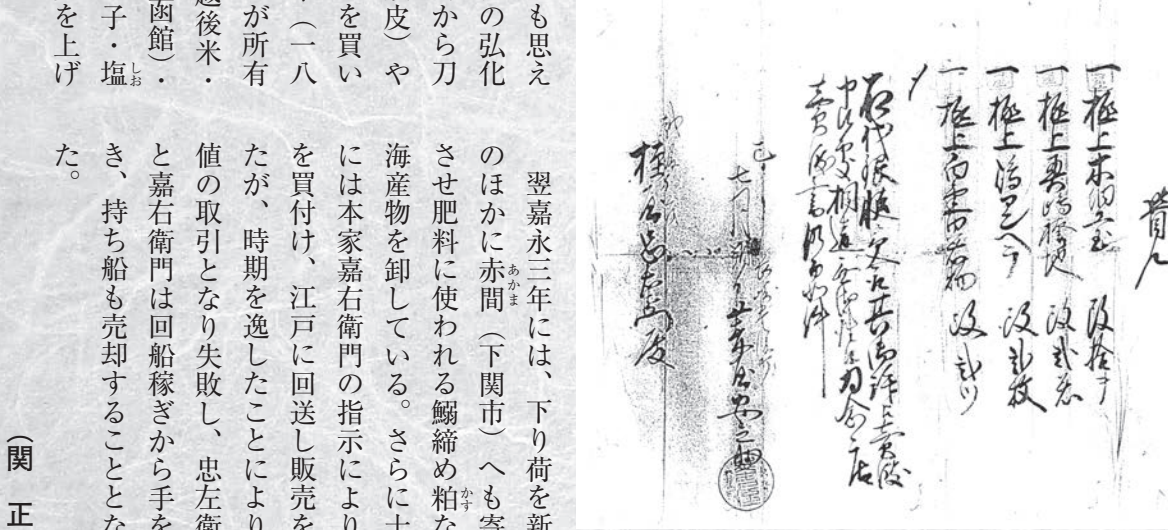
今から約一九〇年前の天保年間に加茂町で大きな商いをする商人がいた。大昌寺前の横町、齒科医院辺りにいた桂屋忠左衛門である。

もともと原ヶ崎新田（田上町）の庄屋佐藤嘉右衛門家の出で、兄永七が庄屋に就いたのを契機に弟平次郎が加茂町に分家したのである。二代目が十次兵衛で、加茂・上条に加え、新津町や三条町、さらに内野町（新潟市西区）や曾根町（同市西蒲区）にも得意先を広げ、酒・醤油などや小豆などの米穀や、髪飾り・袋物などの京都小間物、さらに太物（綿織物）などを手広く商う商人であった。

# 加茂の風土記

三代目が前出の忠左衛門で、さらに幅広い商いを行った。天保九年（一八三八）には水戸の郊外に築いていた助川海防城

の普請場に使う酒一〇〇石のうち一つは船便で、一つは若しものことを考慮し陸路で、二四石（四三二〇リットル）を水戸へ向けて送っている。酒送りは水戸藩山野辺家中からの要請であったが、水戸に酒代の請求をするなど、他所酒は認められないなど、難癖をつけられ、代金を受け取ったかは不明であった。



長崎菱屋安之助から忠左衛門宛て白金巾着物の売渡覚 弘化2年（1845）

忠左衛門の商いは賭けとも思えるものであったが、七年後の弘化二年（一八四五）には長崎から刀の柄に使う舶来の洗鮫（鮫皮）や舶来の白金巾・上更紗などを買って入れている。また嘉永二年（一八四九）には、本家嘉右衛門が所有する船を使い、新潟から越後米・越後酒などを送り、箱館（函館）・松前から昆布・鰯油・数の子・塩鱒などを新潟湊に運び利益を上げた。

（関 正平）

やってみよう！手話  
今回の手話：簡単・難しい

簡単



右手人さし指を唇の下に当てた後、左手の掌にあてます

難しい



親指と人差し指でほほをつねる動作をします

協力：手話サークル よつば

## 編集後記



これからは感染症対策も考えた防災備品を準備しないといけない、と周知している身にも関わらず、自分の家の防災準備は後回しになっていました。約15kgの荷物を持って子供たちと徒歩で避難所まで行けるか、持出品の中身の見直しからスタートです。

世帯の状況で避難方法も所持品も変わります。平時から、ぜひご自身の災害避難の総点検をお願いします。（小）

# 暮らしのカレンダー 8月・9月

8月 <b>23</b> (月) 仏滅	・休館 (民俗資料館、各コミセン、子供プール)	<b>30</b> (月) 大安	・休館 (民俗資料館、各コミセン、子供プール)
<b>24</b> (火) 大安	・補聴器相談 ・休館 (文化会館、温水プール)	<b>31</b> (火) 赤口	・補聴器相談 市役所相談室 4 11:00~12:00 ・休館 (文化会館、温水プール)
<b>25</b> (水) 赤口	・行政相談 市役所相談室 9:00~11:00 ・心配ごと相談 市役所相談室 4 9:00~15:00 ・休館 (美人の湯)	9月 <b>1</b> (水) 先勝	・心配ごと相談 市役所相談室 4 9:00~15:00
<b>26</b> (木) 先勝	・読もう、語ろうイギリス文学 市立図書館 10:00から ・けんこう栄養相談 公民館 13:30~16:30 ・休館 (BBC)	<b>2</b> (木) 友引	・休館 (BBC)
<b>27</b> (金) 友引		<b>3</b> (金) 先負	
<b>28</b> (土) 先負		<b>4</b> (土) 仏滅	・休館 (民俗資料館)
<b>29</b> (日) 仏滅	Ⓧ休日当番医 堀内医院 ☎52-0953 9:00~17:00 ・総体 (硬式テニス (シングル) 庭球場 9:00から バレー (家庭婦人・一般・ファミリー・小学生) 勤労者体育センター 9:00から ・休館 (民俗資料館)	<b>5</b> (日) 大安	Ⓧ休日当番医 みながわ整形外科 ☎53-3877 9:00~17:00 ・救命講習会 加茂地域消防本部 9:30~10:30 ・休館 (民俗資料館)

## 市立図書館 臨時開館

臨時開館日 8月16日(月)、23日(月)、30日(月)  
開館時間 午前9時~午後6時  
※貸出し、視聴覚機器、インターネットは利用不可。  
問い合わせ 市立図書館 (☎53-3500)

市民憲章 第2条(健康・安全)

強いからだと心をきたえ 明るく笑顔で暮らします

### 宝くじコミュニティ助成 黒水東区集会場、 陣ヶ峰区民会館を整備

(一財)自治総合センターは、宝くじの社会貢献広報事業として、地域社会の健全な発展と住民の福祉向上を目的に様々なコミュニティ活動を助成しています。このたび、黒水東区と陣ヶ峰区の事業が採択されました。

宝くじの助成を受けて黒水東区では、エアコン、冷蔵庫、電子レンジ、掃除機、ノートパソコン、プリンター、扇風機、照明器具、パソコンスタンド、折りたたみ椅子、座椅子を黒水東区集会場に、また、陣ヶ峰区では、エアコン、電子レンジ、掃除機、新木目ミーティングテーブル、正座椅子を陣ヶ峰区民会館に整備しました。

各区では、今後これらの備品を有効に使用して、コミュニティ活動の活性化を図っていきます。

広報かもお知らせ版No.96の暮らしのカレンダーに8月11日(水)、18日(水)温水プール休館を記載していませんでした。おわびして訂正します。

# #かもぴく

Instagram で、加茂の様子や風景の写真、自分で描いた絵を、「#かもぴく」をつけて投稿していただいた前月の投稿の中から、毎月1枚ご紹介します。皆様からの投稿お待ちしております！



@piyopiyokinoko

問 総務課広報広聴係 (☎内線 327)



## 担当者 コメント

青海神社で実施された、あかりまいるの1枚です。

いくつものあかりが、夜の社殿を魅力的に映し出していますね。

#かもぴく の投稿ありがとうございます♪

あかりまいる

一般寄附金  
 ▼株式会社コスモパワー社員一同様から 10万円

総務管理費寄付金  
 ▼株式会社渡邊製作所様、株式会社第四北越銀行様から 6万円

加茂市へ（ポルトガル女子体操選手などへ）  
 ▼中村謙二様から 漆工芸品3枚

おめでとー

7月16日金曜日  
 7月18日日曜日に茨



城県阿見町・イーグルポイントゴルフクラブで開催されたJLPGA ツアー2020-21シーズン第34戦「GMOインターネット・レディースサマンサタバサグロバルカップ」で、加茂市出身の若林舞衣子さんが優勝しました（2017年3月以来の通算4勝目）。

おめでとうございます。

## ここに 広告掲載 できます

発行部数 10,300部

広報かも 広告募集

サイズ 5.6cm × 8.4cm  
 5.6cm × 17.2cm

掲載料 20,000円  
 40,000円

- 裏表紙はカラー掲載のみです
- リーズナブルな1色広告枠（中面）もあります
- 掲載お申込みは発行日の45日前までです

問 総務課広報広聴係 (☎内線327)

要項や申込書はこちら



人口のうごき 8月1日現在 世帯 10,174 (-10) 人口 25,757 (-52)  
 男 12,566 (-28) 女 13,191 (-24) ( )内は前月比  
 (7月異動分) 出生5 (男5 女0) 死亡49 (男28 女21) 転出34 転入26



リサイクル適性(A)  
 この印刷物は、印刷用の紙へリサイクルできます。

